



ENQUETE 2017 CGE
INSERTION DES JEUNES DIPLOMES
PROMOTION 2016

ENSIIE



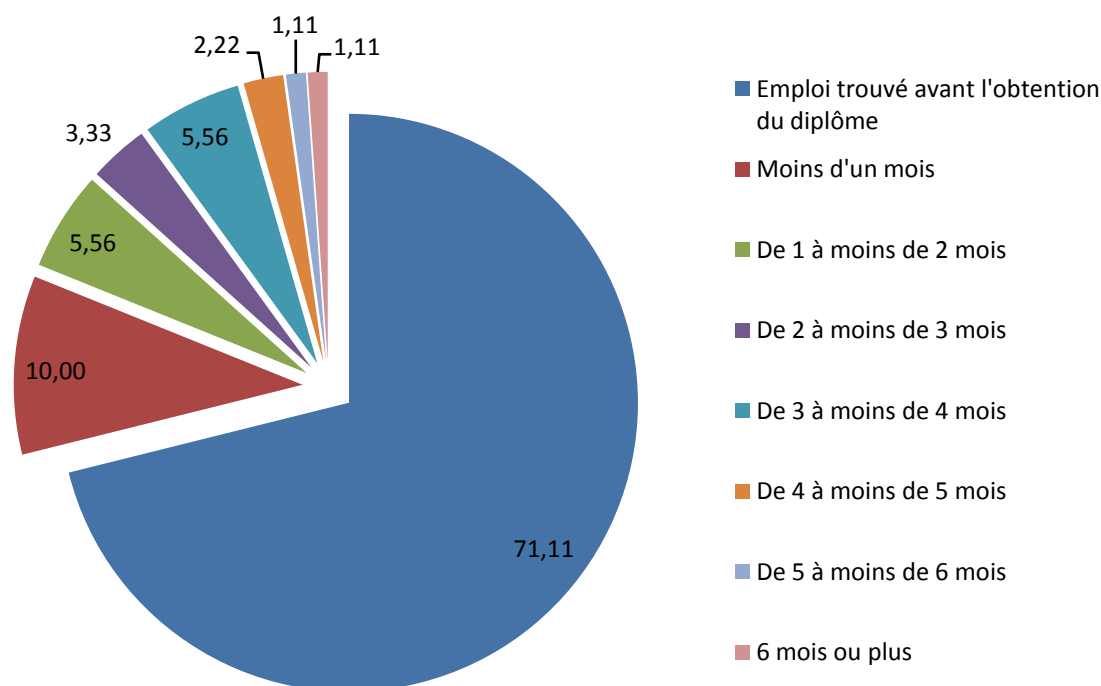
Synthèse de l'enquête insertion CGE réalisée en avril 2017 sur la promotion ENSIIE 2016 – formation initiale sous statut étudiant

Total des diplômés promotion 2016 en Formation initiale sous statut étudiant : 141

Taux de réponse global à l'enquête arrêtée en avril 2017 : 80.85 %

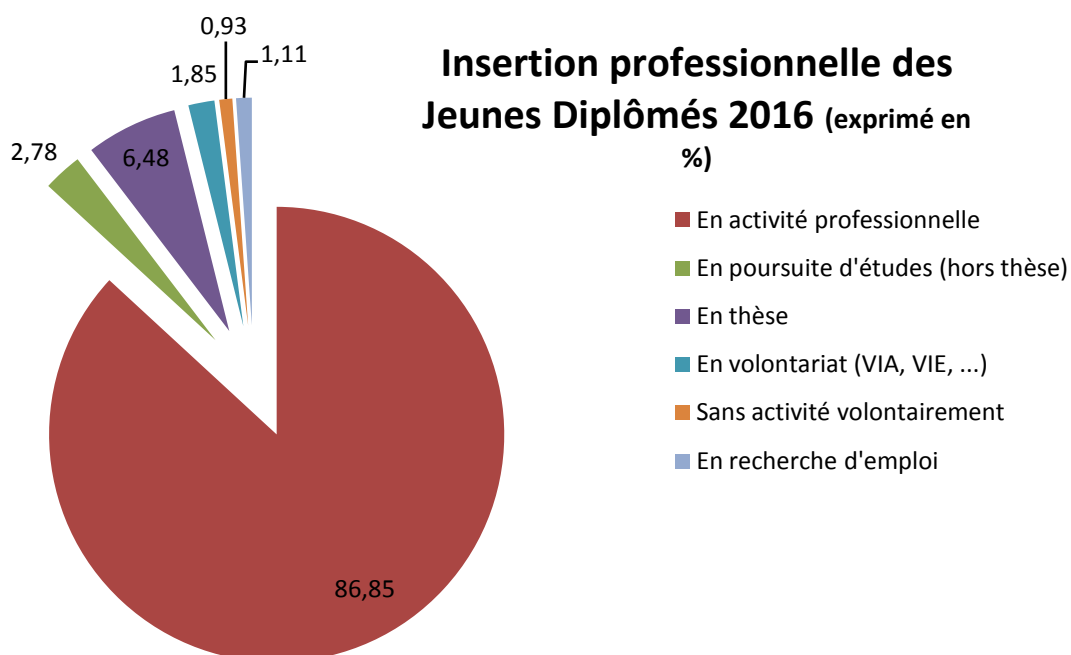
1/ Durée de la recherche d'emploi

Durée de la recherche du 1er emploi promotion 2016 (en %)



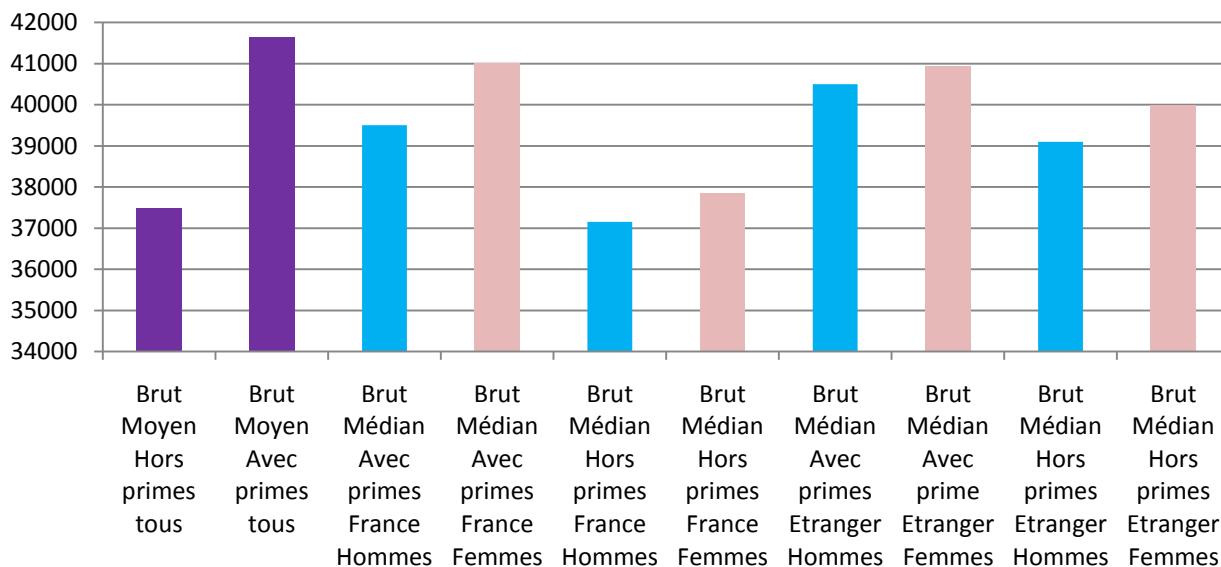
Plus de 80 % des jeunes diplômés de la promotion 2016 ont trouvé leur premier emploi moins d'un mois après l'obtention de leur diplôme. Au total ce sont 90 % des diplômés qui ont un poste dans les 3 mois suivant la fin de leur stage de fin d'études.

2/ Insertion professionnelle



3/ Les salaires d'embauche et contrats des jeunes diplômés

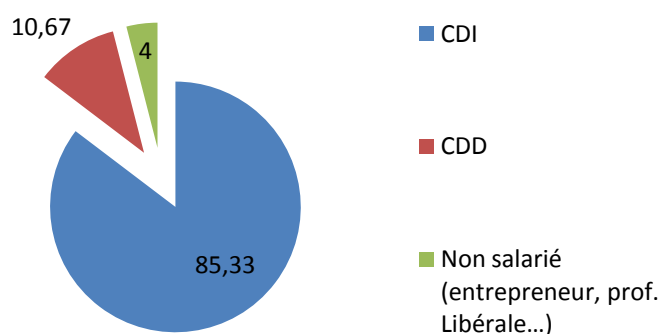
SALAIRES BRUT ANNUEL (en euros) *



Le salaire brut moyen primes comprises des jeunes diplômés Monde entier s'élève à 41.6 K€.

*Les chiffres du tableau salaires ne tiennent pas compte des étudiants en thèse (académique ou Cifre) ou des diplômés en VIE ni des créateurs d'entreprises pour lesquels les rémunérations de début de carrière ne sont pas représentatives.

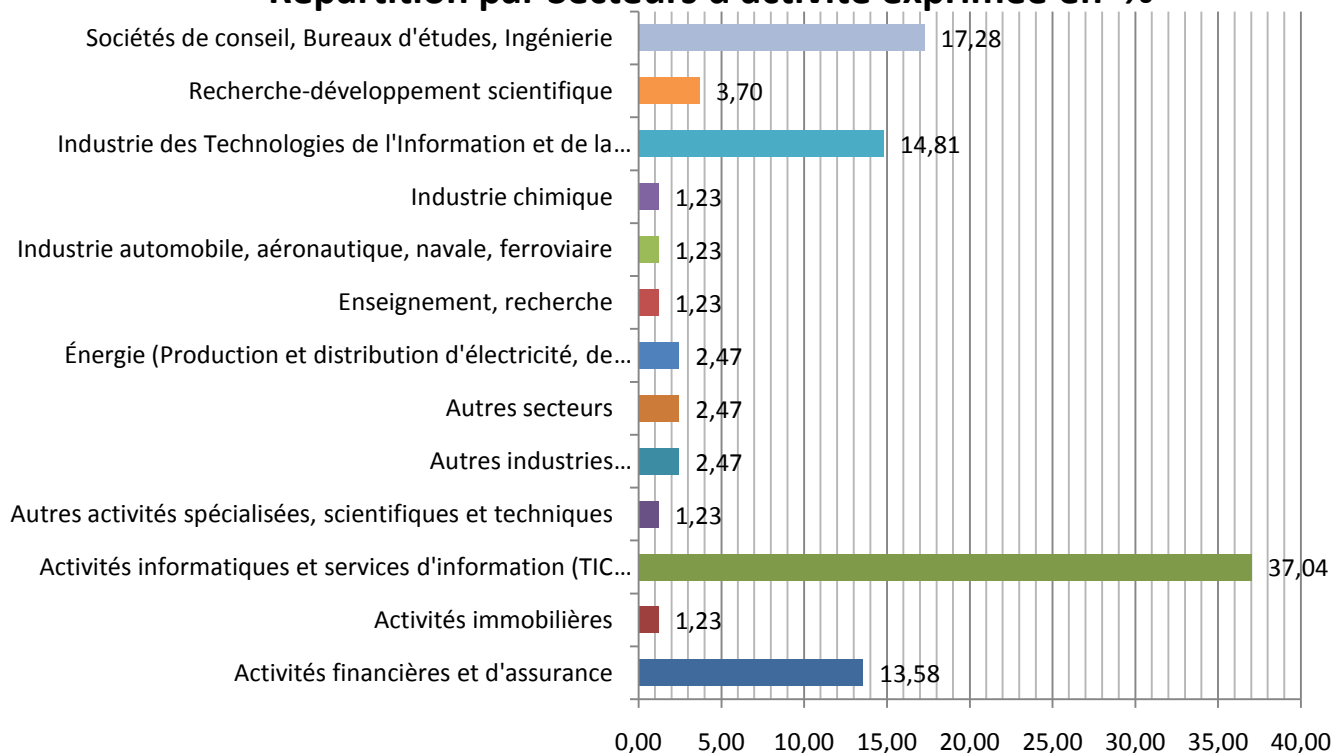
Répartition en % des Contrats de travail Promotion 2016



Les diplômés obtiennent pour la plupart un emploi en CDI dès leur sortie d'école.

3/ Secteurs d'activité de l'entreprise

Répartition par Secteurs d'activité exprimée en %



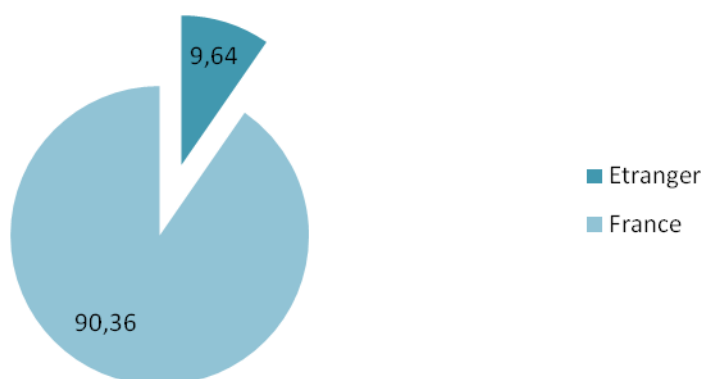
Comme les années précédentes, le principal secteur d'activité des jeunes diplômés ENSIIE est le secteur des TIC, on note globalement très peu de différences dans la répartition par secteurs d'activité par rapport aux années précédentes.

Près de 10 % des étudiants diplômés poursuivent leurs études dont 6,50 % en thèse.

4 % des diplômés choisissent l'aventure de la création d'entreprise dès leur sortie de l'école.

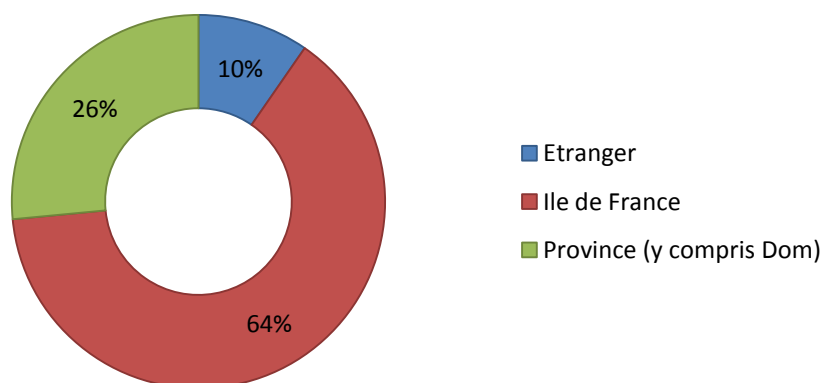
4/ Lieu de travail du premier emploi

Lieu de travail



Près de 10 % des jeunes diplômés s'expatrient, ce chiffre est en très légère augmentation par rapport à l'année passée.

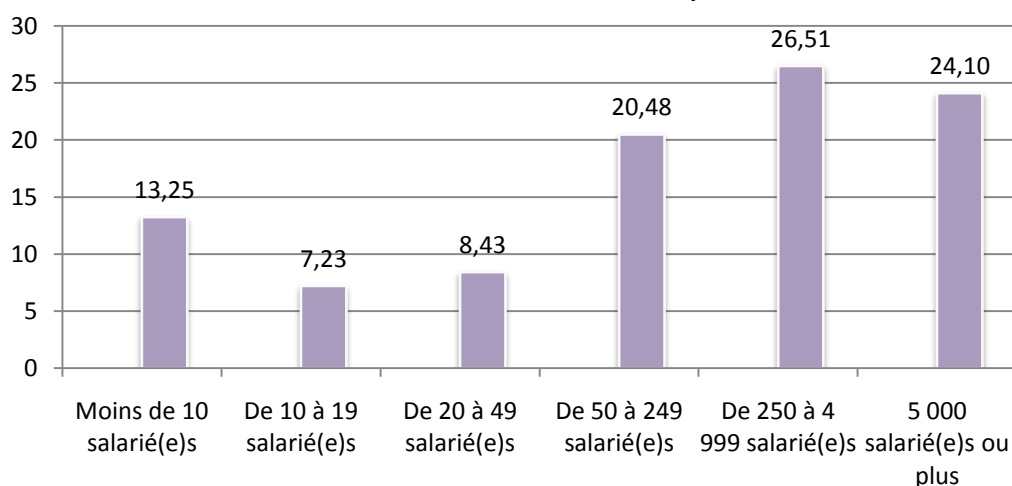
Répartition des lieux de travail (en %)



La région parisienne a toujours la faveur des diplômés pour leur premier emploi au détriment de la province (augmentation de 3 points par rapport à la promo 2015).

5/ Taille de l'entreprise

Répartition des jeunes diplômés 2016 par Taille d'entreprise



Les jeunes ingénieurs ENSIIE travaillent majoritairement dans des entreprises de plus de 50 salariés. On note une baisse de l'emploi dans les petites structures, l'an passé, 51 % des jeunes diplômés intégraient des entreprises de moins de 250 salariés, aujourd'hui, ils représentent seulement 29 %